ТЕРРИТОРИАЛЬНЫЙ ОРГАН
ФЕДЕРАЛЬНОЙ СЛУЖБЫ
ГОСУДАРСТВЕННОЙ СТАТИСТИКИ
ПО РЕСПУБЛИКЕ САХА (ЯКУТИЯ)

Объемы и индексы продукции сельского хозяйства в Республике Саха (Якутия)

за 2022 год

ТЕРРИТОРИАЛЬНЫЙ ОРГАН
ФЕДЕРАЛЬНОЙ СЛУЖБЫ
ГОСУДАРСТВЕННОЙ СТАТИСТИКИ
ПО РЕСПУБЛИКЕ САХА (ЯКУТИЯ)

Объемы и индексы продукции сельского хозяйства

в Республике Саха (Якутия)

за 2022 год

01 ПРОДУКЦИЯ СЕЛЬСКОГО ХОЗЯЙСТВА В РЕСПУБЛИКЕ САХА (ЯКУТИЯ) В ХОЗЯЙСТВАХ ВСЕХ КАТЕГОРИЙ

02 ИНДЕКСЫ ПРОИЗВОДСТВА ПРОДУКЦИИ СЕЛЬСКОГО ХОЗЯЙСТВА

03 ИНДЕКСЫ ПРОИЗВОДСТВА ПРОДУКЦИИ СЕЛЬСКОГО ХОЗЯЙСТВА ПО КАТЕГОРИЯМ ХОЗЯЙСТВ

04 ИНДЕКСЫ ПРОИЗВОДСТВА ПРОДУКЦИИ СЕЛЬСКОГО ХОЗЯЙСТВА В % К ПРЕДЫДУЩЕМУ ГОДУ

05 ИНДЕКСЫ ПРОИЗВОДСТВА ПРОДУКЦИИ РАСТЕНИЕВОДСТВА

06 ИНДЕКСЫ ПРОИЗВОДСТВА ПРОДУКЦИИ ЖИВОТНОВОДСТВА

ТЕРРИТОРИАЛЬНЫЙ ОРГАН
ФЕДЕРАЛЬНОЙ СЛУЖБЫ
ГОСУДАРСТВЕННОЙ СТАТИСТИКИ
ПО РЕСПУБЛИКЕ САХА (ЯКУТИЯ)

Объемы и индексы продукции сельского хозяйства

в Республике Саха (Якутия)

за 2022 год

07 ИНДЕКСЫ ПРОИЗВОДСТВА ПРОДУКЦИИ СЕЛЬСКОГО ХОЗЯЙСТВА В РЕГИОНАХ ДАЛЬНЕВОСТОЧНОГО ФЕДЕРАЛЬНОГО ОКРУГА

08 ИНДЕКСЫ ПРОИЗВОДСТВА ПРОДУКЦИИ РАСТЕНИЕВОДСТВА В РЕГИОНАХ ДАЛЬНЕВОСТОЧНОГО ФЕДЕРАЛЬНОГО ОКРУГА

09 ИНДЕКСЫ ПРОИЗВОДСТВА ПРОДУКЦИИ ЖИВОТНОВОДСТВА В РЕГИОНАХ ДАЛЬНЕВОСТОЧНОГО ФЕДЕРАЛЬНОГО ОКРУГА

10 УДЕЛЬНЫЙ ВЕС ПРОДУКЦИИ РАСТНИЕВОДСТВА И ЖИВОТНОВОДСТВА В РЕГИОНАХ ДАЛЬНЕВОСТОЧНОГО ФЕДЕРАЛЬНОГО ОКРУГА

11 СТРУКТУРА ПРОДУКЦИИ СЕЛЬСКОГО ХОЗЯЙСТВА ПО КАТЕГОРИЯМ ХОЗЯЙСТВ В РЕГИОНАХ ДАЛЬНЕВОСТОЧНОГО ФЕДЕРАЛЬНОГО ОКРУГА

ПРОДУКЦИЯ СЕЛЬСКОГО ХОЗЯЙСТВА В РЕСПУБЛИКЕ САХА (ЯКУТИЯ) В ХОЗЯЙСТВАХ ВСЕХ КАТЕГОРИЙ

ЗА 2022 ГОД, В ФАКТИЧЕСКИХ ЦЕНАХ

31 101,0
млн.рублей

60 **место** В РОССИЙСКОЙ ФЕДЕРАЦИИ

3 **место** В ДАЛЬНЕВОСТОЧНОМ ФЕДЕРАЛЬНОМ ОКРУГЕ

ПРОДУКЦИЯ ЖИВОТНОВОДСТВА

20 882,7
млн.рублей

ПРОДУКЦИЯ РАСТЕНИЕВОДСТВА

10 218,3
млн.рублей

ИНДЕКС ПРОДУКЦИИ СЕЛЬСКОГО ХОЗЯЙСТВА

В СОПОСТАВИМЫХ ЦЕНАХ, В %

101,4%

фактическое значение к предыдущему году

101,5%

В сопоставимых ценах 2017 года

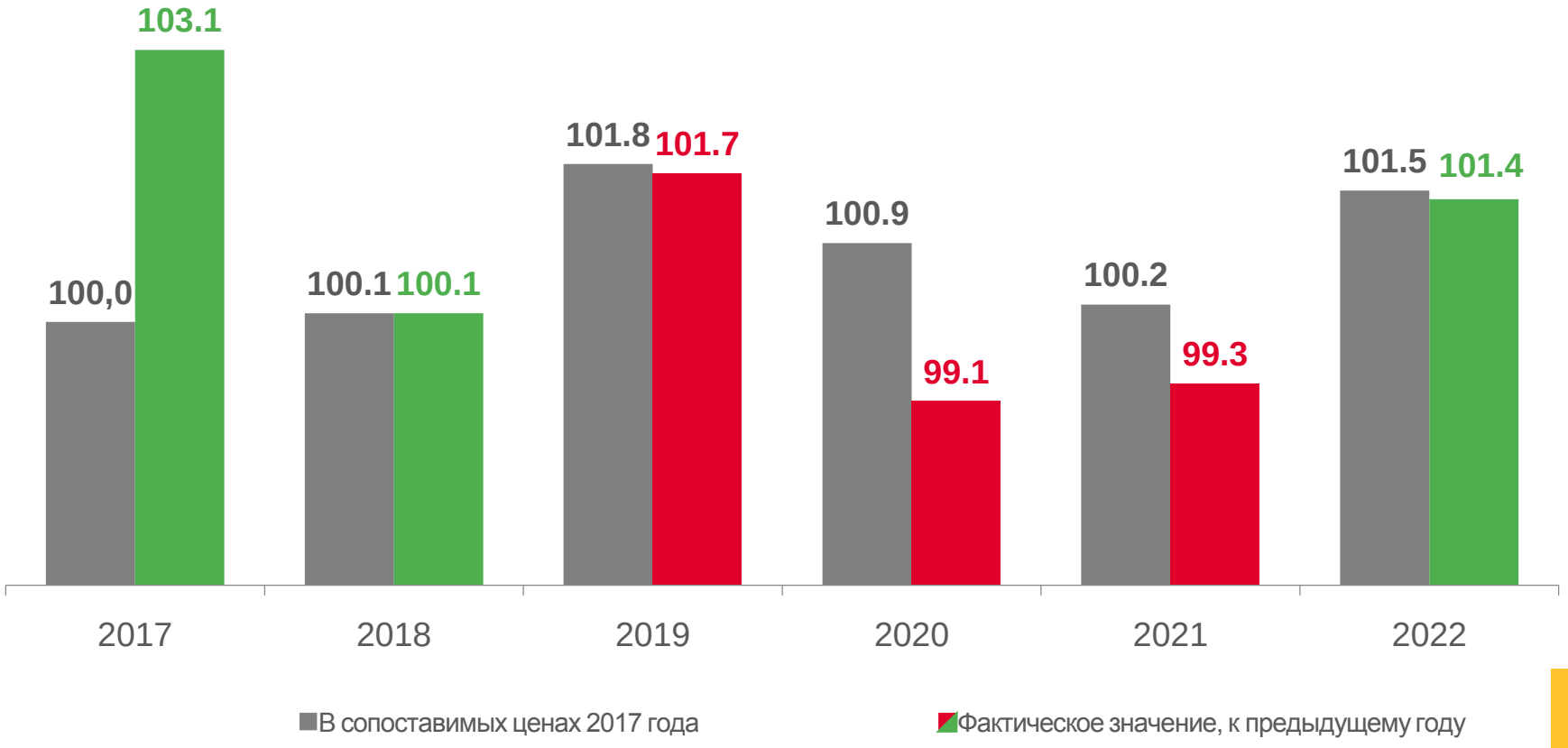

ИНДЕКСЫ ПРОДУКЦИИ СЕЛЬСКОГО ХОЗЯЙСТВА ПО КАТЕГОРИЯМ ХОЗЯЙСТВ

2022 Г. В % К 2021 Г.

101,4%

Все категории хозяйств

104,3%

Сельскохозяйственные организации

100,6%

Хозяйства населения

100,9%

Крестьянские (фермерские) хозяйства и индивидуальные предприниматели

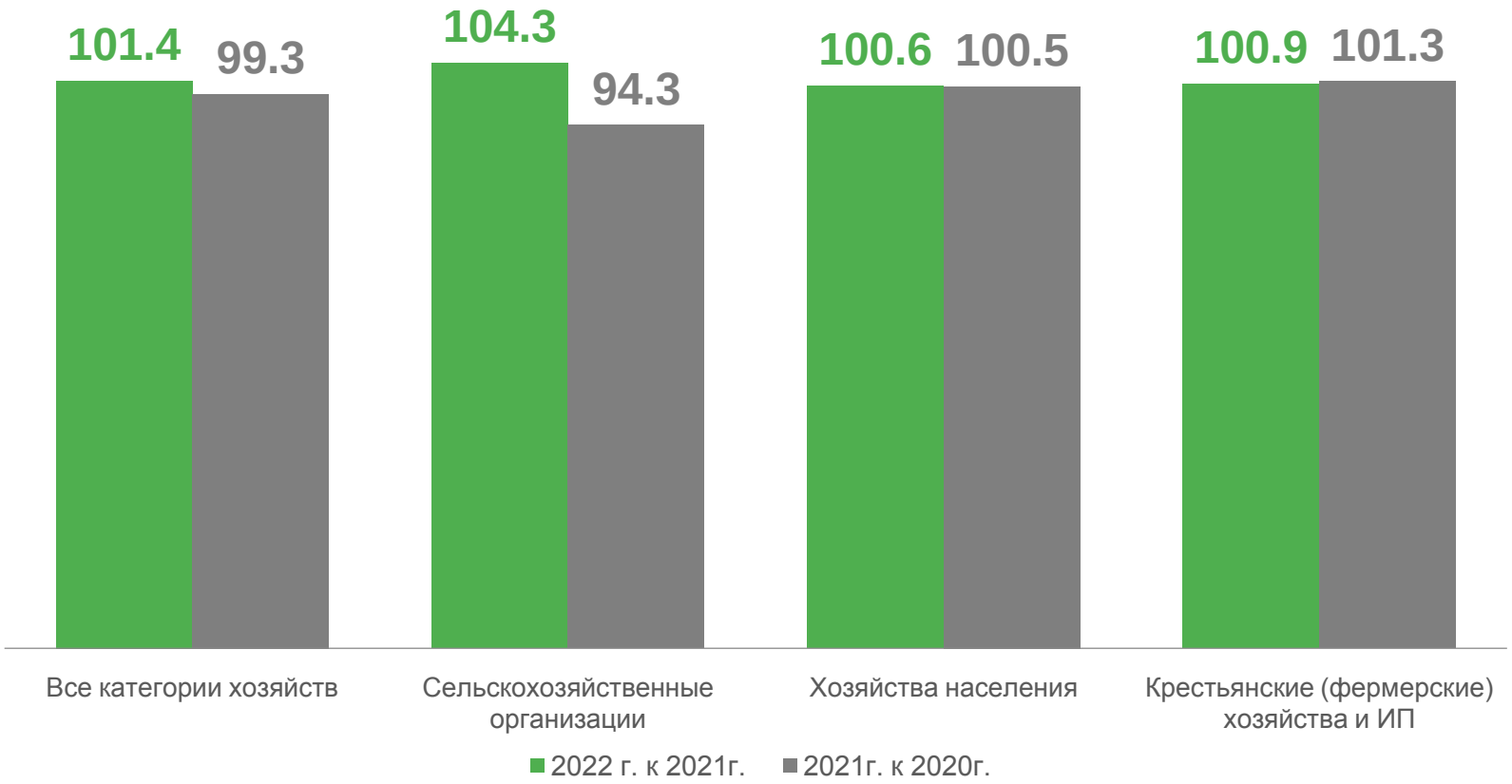

ИНДЕКСЫ ПРОИЗВОДСТВА ПРОДУКЦИИ СЕЛЬСКОГО ХОЗЯЙСТВА

2022 Г. В СОПОСТАВИМЫХ ЦЕНАХ К ПРЕДЫДУЩЕМУ ГОДУ, В %

111,3%

РОССИЙСКАЯ ФЕДЕРАЦИЯ

101,4%

РЕСПУБЛИКА САХА (ЯКУТИЯ)

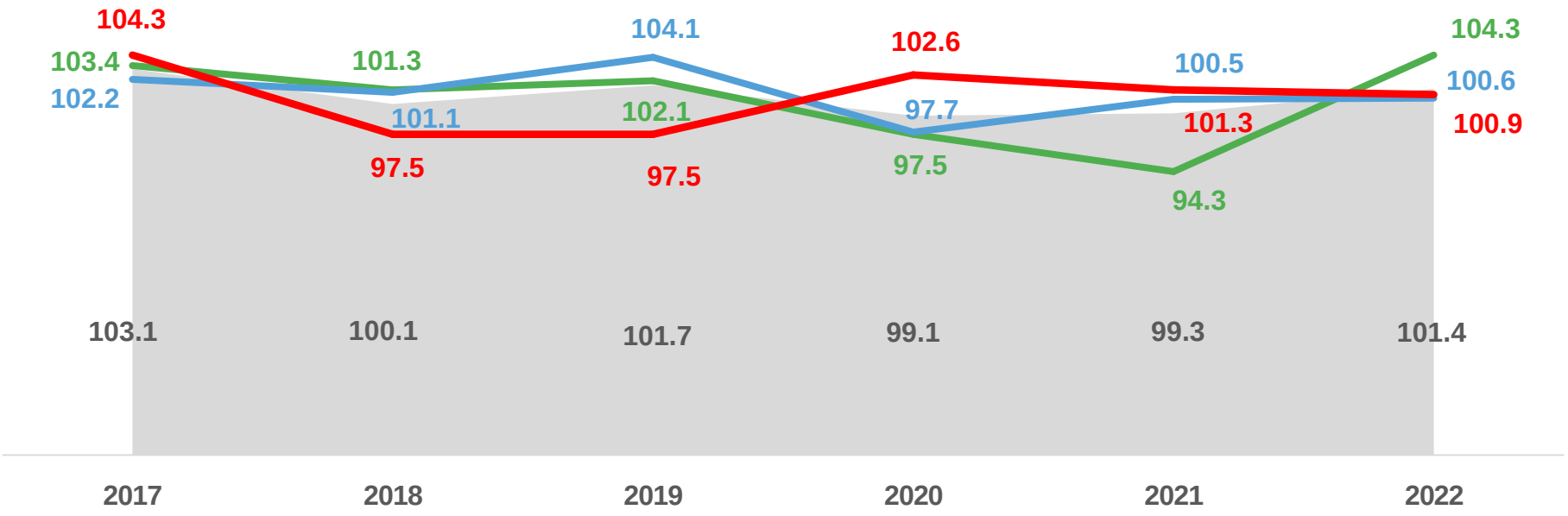

Индекс производства продукции СХ

Сельхоз.организации

Хозяйства населения

Крестьянские (фермерские) хозяйства и индивидуальные предприниматели

ИНДЕКСЫ ПРОИЗВОДСТВА ПРОДУКЦИИ РАСТЕНИЕВОДСТВА

2022 Г. В СОПОСТАВИМЫХ ЦЕНАХ К ПРЕДЫДУЩЕМУ ГОДУ, В %

117,7%

РОССИЙСКАЯ ФЕДЕРАЦИЯ

107,1%

РЕСПУБЛИКА САХА (ЯКУТИЯ)

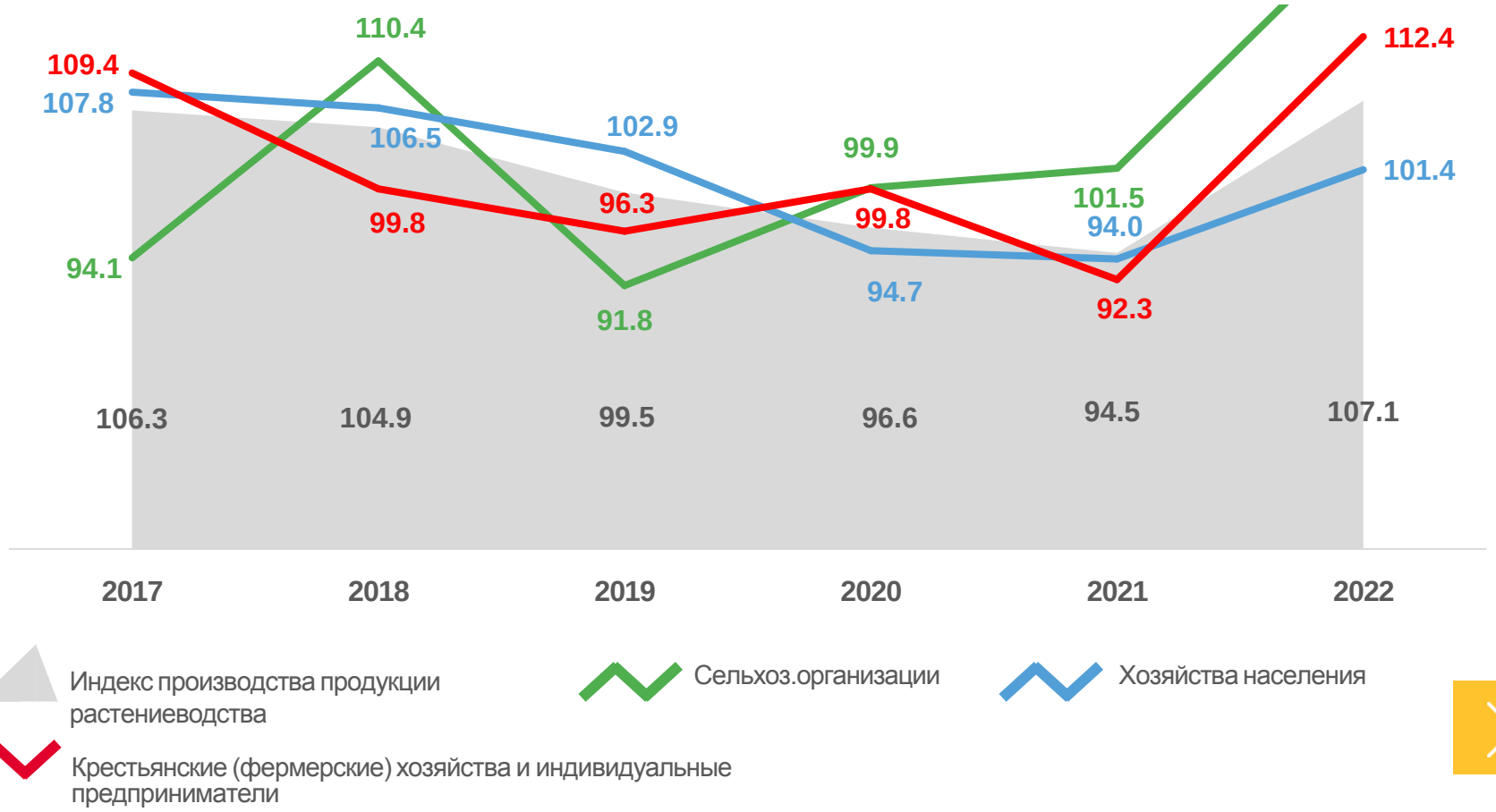

ИНДЕКСЫ ПРОИЗВОДСТВА ПРОДУКЦИИ ЖИВОТНОВОДСТВА

2022 Г. В СОПОСТАВИМЫХ ЦЕНАХ К ПРЕДЫДУЩЕМУ ГОДУ, В %

102,5%

РОССИЙСКАЯ ФЕДЕРАЦИЯ

99,1%

РЕСПУБЛИКА САХА (ЯКУТИЯ)

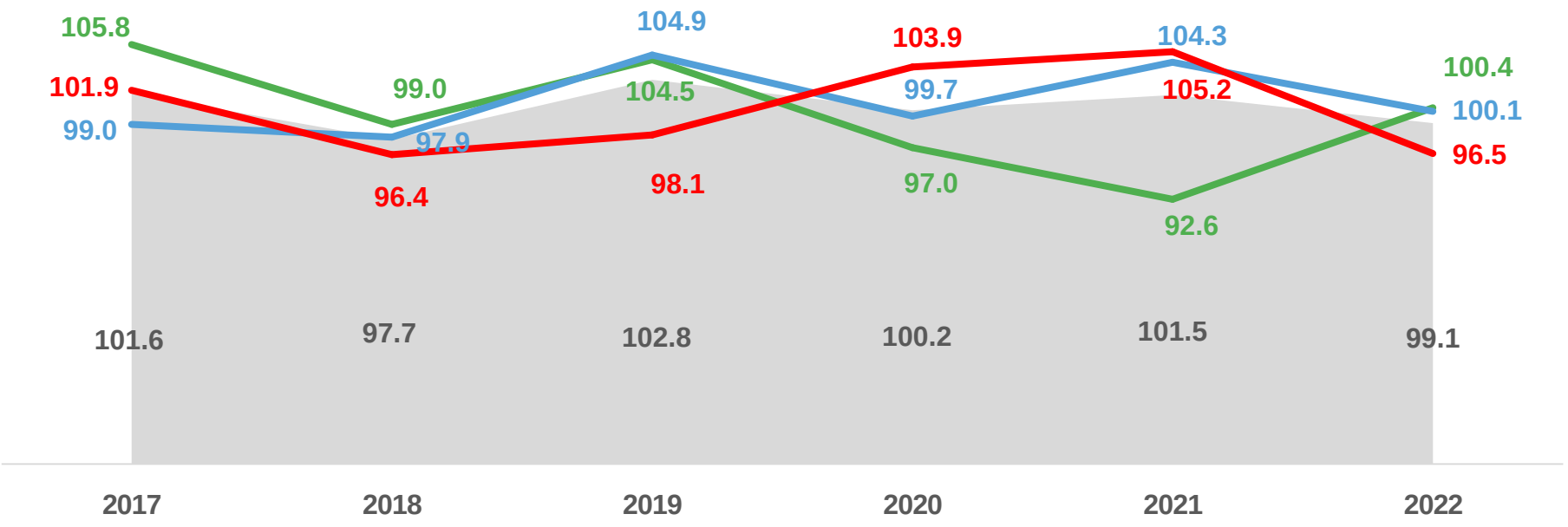

Индекс производства продукции животноводства

Сельхоз.организации

Хозяйства населения

Крестьянские (фермерские) хозяйства и индивидуальные предприниматели

ИНДЕКСЫ ПРОИЗВОДСТВА ПРОДУКЦИИ СЕЛЬСКОГО ХОЗЯЙСТВА В РЕГИОНАХ ДАЛЬНЕВОСТОЧНОГО ФЕДЕРАЛЬНОГО ОКРУГА

2022 Г. В СОПОСТАВИМЫХ ЦЕНАХ К ПРЕДЫДУЩЕМУ ГОДУ, В %

111,3%

РОССИЙСКАЯ ФЕДЕРАЦИЯ

110,5%

ДАЛЬНЕВОСТОЧНЫЙ ФЕДЕРАЛЬНЫЙ ОКРУГ

Регионы с наибольшими и наименьшими значениями

ИНДЕКСЫ ПРОИЗВОДСТВА ПРОДУКЦИИ РАСТЕНИЕВОДСТВА В РЕГИОНАХ ДАЛЬНЕВОСТОЧНОГО ФЕДЕРАЛЬНОГО ОКРУГА

2022 Г. В СОПОСТАВИМЫХ ЦЕНАХ К ПРЕДЫДУЩЕМУ ГОДУ, В %

117,7%

РОССИЙСКАЯ ФЕДЕРАЦИЯ

116,9%

ДАЛЬНЕВОСТОЧНЫЙ ФЕДЕРАЛЬНЫЙ ОКРУГ

Регионы с наибольшими и наименьшими значениями

ИНДЕКСЫ ПРОИЗВОДСТВА ПРОДУКЦИИ ЖИВОТНОВОДСТВА В РЕГИОНАХ ДАЛЬНЕВОСТОЧНОГО ФЕДЕРАЛЬНОГО ОКРУГА

2022 Г. В СОПОСТАВИМЫХ ЦЕНАХ К ПРЕДЫДУЩЕМУ ГОДУ, В %

102,5%

РОССИЙСКАЯ ФЕДЕРАЦИЯ

101,9%

ДАЛЬНЕВОСТОЧНЫЙ ФЕДЕРАЛЬНЫЙ ОКРУГ

Регионы с наибольшими и наименьшими значениями

УДЕЛЬНЫЙ ВЕС ПРОДУКЦИИ РАСТЕНИЕВОДСТВА И ЖИВОТНОВОДСТВА В РЕГИОНАХ ДАЛЬНЕВОСТОЧНОГО ФЕДЕРАЛЬНОГО ОокругА

ЗА 2022 Г., В %

	ПРОДУКЦИЯ РАСТЕНИЕВОДСТВА	ПРОДУКЦИЯ ЖИВОТНОВОДСТВА
РОССИЙСКАЯ ФЕДЕРАЦИЯ	57,8	42,2
ДАЛЬНЕВОСТОЧНЫЙ ФЕДЕРАЛЬНЫЙ ОКРУГ	57,0	43,0

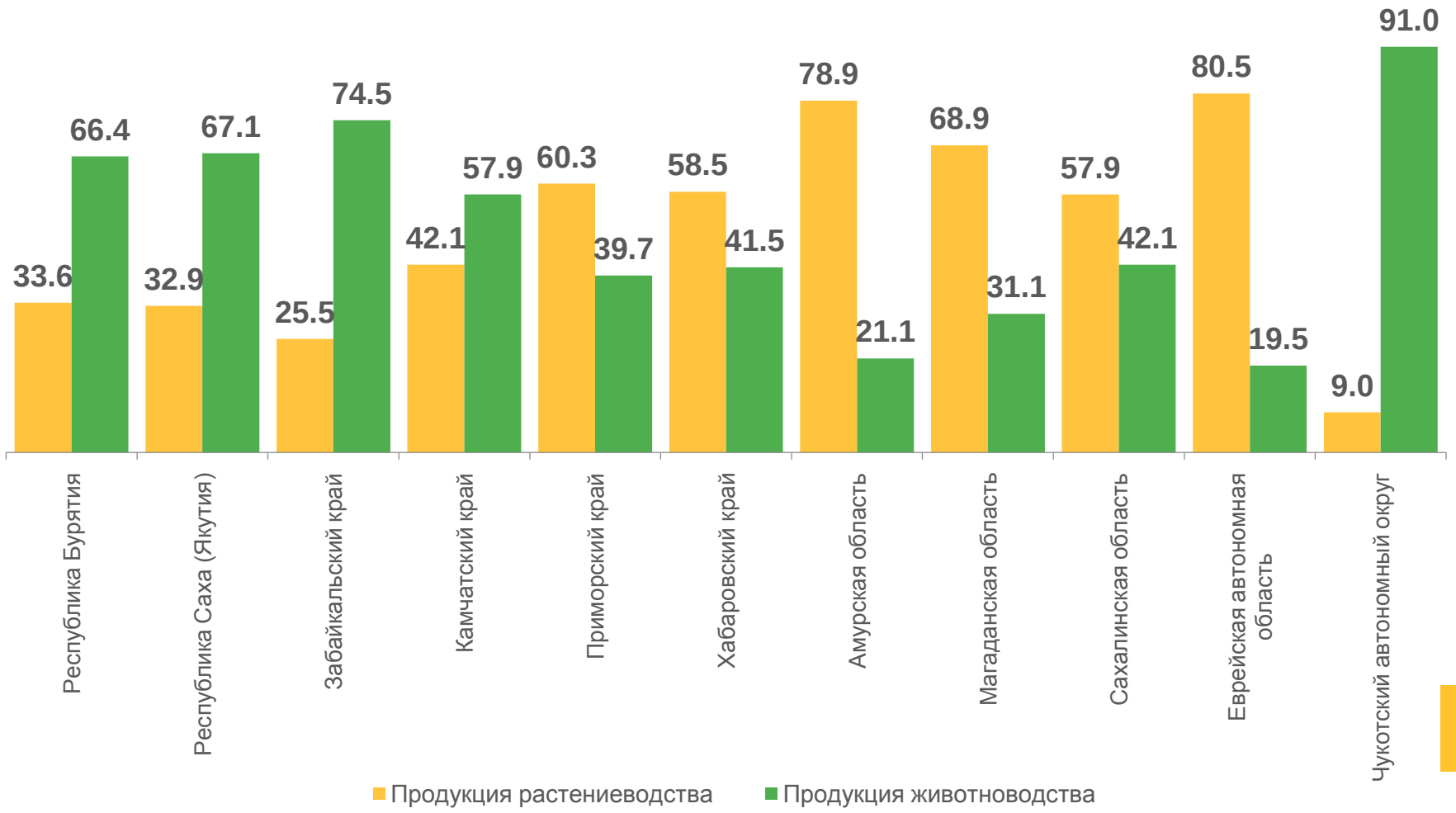

СТРУКТУРА ПРОДУКЦИИ СЕЛЬСКОГО ХОЗЯЙСТВА ПО КАТЕГОРИЯМ ХОЗЯЙСТВ В РЕГИОНАХ ДАЛЬНЕВОСТОЧНОГО ФЕДЕРАЛЬНОГО ОКРУГА

ЗА 2022 Г., В %
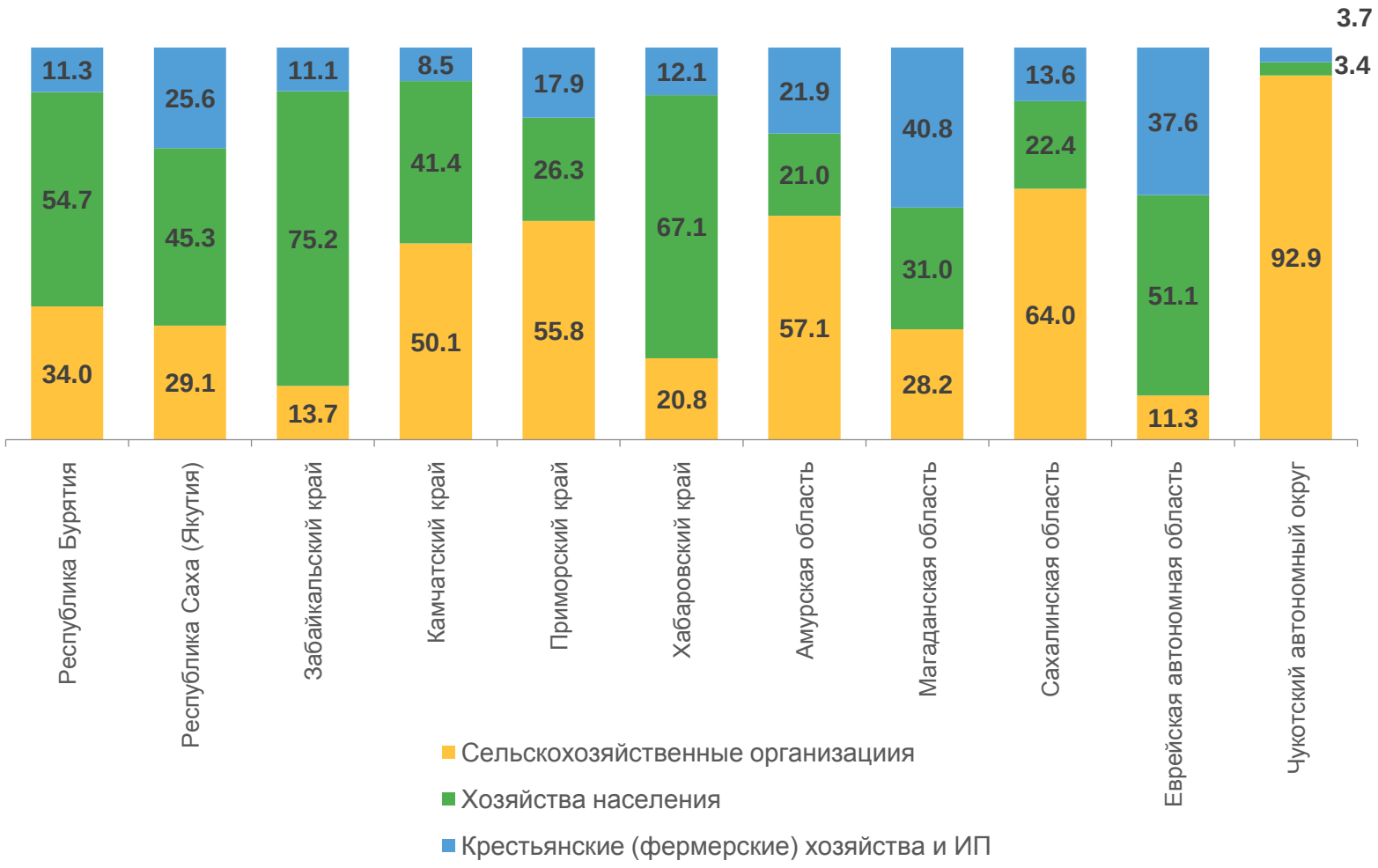
	СЕЛЬХОЗ ОРГАНИЗАЦИИ	ХОЗЯЙСТВА НАСЕЛЕНИЯ	КФХ И ИП
РОССИЙСКАЯ ФЕДЕРАЦИЯ	60,1	24,1	15,8
ДАЛЬНЕВОСТОЧНЫЙ ФЕДЕРАЛЬНЫЙ ОКРУГ	44,8	36,8	18,4